

Надежная доставка аэрозоля

OptiChamber Diamond поможет вам доставить
ваше лекарство для ингаляции прямо в легкие,
где оно будет работать

Пожалуйста, внимательно следуйте данным инструкциям, а также прочитайте инструкцию по применению внутри упаковки OptiChamber Diamond.



1 Снимите колпачки с ингалятора и спейсера OptiChamber Diamond. Поищите и удалите все посторонние предметы в камере.



2 Надежно вставьте мундштук ингалятора в заднюю часть спейсера OptiChamber Diamond.



3 Если необходима маска, поместите маску на конец мундштука и осторожно поворачивайте, пока она не будет надежно зафиксирована.



4 Встряхните камеру и ингалятор в соответствии с инструкциями к ингалятору.



5 Плотно зажмите губами мундштук. Выдохните. Впрысните одну струю препарата в камеру и сразу же начинайте медленно вдыхать, делая полный глубокий вдох.



6 Если вы услышите "свистящий" звук, вдыхайте более медленно. Задержите дыхание в течение 8 секунд или в соответствии с указаниями лечащего врача, а затем выдохните.

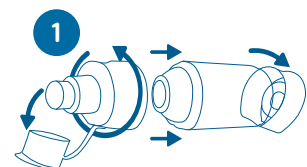


7 Если вы используете маску, расположите ее на лице таким образом, чтоб она закрывала рот и нос, плотно прижмите. Впрысните одну струю препарата в спейсер и удерживайте маску в течение 5–6 вдохов.



8 Клапан выдоха открывается, когда вы выдыхаете, это может помочь вам подсчитать число вдохов.

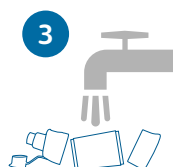
Еженедельная чистка камеры и маски



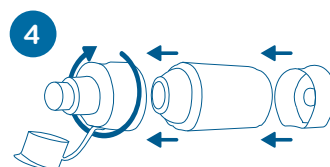
1 Снимите колпачок, поверните мундштук для его разборки, снимите торцевую крышку и маску, (если используется).



2 **Спейсер:** промойте части в теплом мыльном растворе жидкого моющего средства в течение 1 минуты, затем оставьте их в мыльном растворе на 10 минут.



3 Промойте части теплой чистой водой и дайте им высохнуть на воздухе.



4 Заново соберите камеру и храните ее в чистом, сухом месте.

Маска: споласкивайте в теплом мыльном растворе в течение 2 минут или оставьте в мыльном растворе на 10 минут.

